

# ESTUDIAR EN AUSTRALIA: GUIA





# CONTENIDO

¿POR QUÉ ESTUDIAR EN AUSTRALIA?	3
SISTEMA EDUCATIVO	5
APLICAR A UNA UNIVERSIDAD	6
APLICANDO A UNA VISA	9
ALOJAMIENTO	11
FINANCIAMIENTO	12
VIVIR EN AUSTRALIA	13
TRABAJAR EN AUSTRALIA	15
ANTES DE PARTIR	18
¿BUSCAS MÁS INFORMACIÓN?	20

# ¿POR QUÉ ESTUDIAR EN AUSTRALIA?

Hoy existen una importante cantidad de destinos en el exterior para estudiar, entonces, ¿por qué seleccionar Australia? Descubre lo que puedes obtener con una experiencia en una universidad australiana, tanto a nivel personal como académico y profesional...

## ES UNA ECONOMÍA SÓLIDA.

Australia tiene fuertes lazos comerciales con muchos países. Esto le ha permitido mantener una estabilidad económica en los últimos años, luego de la crisis financiera del 2008. Una economía fuerte es siempre señal de buenas noticias, especialmente para los estudiantes internacionales, especialmente para quienes buscan empleos en campos cada vez más competitivos, esto una vez obtenidos sus títulos universitarios. Los estudiantes extranjeros pueden trabajar medio tiempo mientras realizan sus estudios, lo que les permite mejorar un poco el presupuesto

## CALIDAD DE VIDA

Australia es reconocida como un país con los altos más niveles de calidad de vida (y no sólo para los estudiantes). Ciudades como Melbourne y Sydney suelen estar en la lista de los lugares más seguros y deseados para vivir. Con modernas ciudades bañadas por el sol casi todo el año, estudiar en Australia ofrece una calidad de vida incomparable.

Además de ofrecer educación reconocida a nivel mundial, sus universidades se encuentran en las posiciones más altas en rankings cada año






### AVENTURA y MÁS AVENTURA

Si te gustan los animales o prefieres los riesgos y la adrenalina, Australia es un destino ideal para ti. Durante los fines de semana y vacaciones puedes descubrir este maravilloso país, sumergirte en el mar o explorar el interior. La variedad de especies exóticas que se encuentran en Australia es increíble, Algunos son muy conocidos, como los koalas, pericos australianos y los canguros, pero otros probablemente no sean tan familiares para quienes recorren este país.

### AUSTRALIA MULTICULTURAL

Australia cuenta con 24 millones de personas. Es una población diversa y multicultural. Además del inglés, los idiomas más hablados son el mandarín, el árabe, el italiano y el griego; hay más de 70 lenguas indígenas debidamente identificadas. Australia alberga al 10% de la biodiversidad mundial en las 9,700 áreas protegidas que representan el 13.5% de la totalidad del territorio. La protección del medioambiente, la multiculturalidad, han impulsado el desarrollo de una industria respetuosa, creativa y moderna.



# SISTEMA EDUCATIVO

El sistema educativo en Australia es algo diferente al nuestro, especialmente en lo referente a la educación superior. Por este motivo, es importante que conozcas sus aspectos básicos.

Estos son algunos de los puntos que debes saber acerca del sistema de educación superior de

- ◆ Los cursos de pregrado (bachiller o BA) tienen una duración de 3 años, mientras que los de posgrado (maestrías o MA) duran 1 año a tiempo completo.
- ◆ Además de las universidades tradicionales, Australia también cuenta con colegios TAFE o de Educación Técnica y Superior (por sus siglas en inglés: Technical and Further Education); que ofrecen programas para ayudar a hacer la transición entre la secundaria y la universidad. Los programas TAFE hacen énfasis la experiencia en el trabajo práctico, e incluyen campos como Negocios, Hotelería y Turismo, e Ingeniería entre otros muchos.
- ◆ Las universidades australianas cuentan con dos períodos de ingreso principales: Uno en febrero y otro en julio.
- ◆ A los alumnos internacionales se les exige demostrar un nivel de suficiencia de inglés. La mayoría de las instituciones en Australia requieren el examen IELTS con calificaciones mínimas de 6.0 en. Sin embargo, es necesario revisar los requerimientos particulares de cada universidad y cada programa de estudios.
- ◆ Los costos de matrícula varían, dependiendo de la universidad, el nivel de estudios y tipo de curso. Los precios de los programas de pregrado tienen un valor de entre 15 mil y 33 mil dólares australianos anuales, a excepción de los cursos de Medicina y Derecho que suelen ser más elevados.
- ◆ Te recomendamos iniciar la búsqueda de opciones de estudio en el exterior al menos un año antes de la fecha en la que planeas ingresar a la universidad. Revisa cuidadosamente los tiempos que tienes para hacer los procesos de aplicación en la institución de tu interés. Por ejemplo, para comenzar programa en febrero debes realizar tu aplicación antes de octubre-noviembre; mientras que si quieres empezar en julio, tu fecha límite será abril-mayo.



Australia es un destino muy popular para estudiar Inglés y es elegido por estudiantes de más de 120 países como destino educativo

**INGLÉS**



La educación técnica en Australia es reconocida por su alto nivel y los vínculos que los TAFE tienen con la industria.

**TÉCNICOS**



Las mejores universidades australianas están rankeadas dentro de las 100 mejores del mundo, algunas de ellas dentro de las mejores 50

**UNIVERSIDAD**

# APLICANDO A UNA UNIVERSIDAD

¿Cómo debes hacer la solicitud de ingreso en una universidad en Australia? bajo nuestra guía te acompañamos a aplicar, cómo hacerlo, cómo realizar un ensayo personal, la lista de documentos que debes presentar y mucho más...

## ENSAYO PERSONAL

En la solicitud de ingreso a la universidad debes demostrar tu interés por el área de estudio para la cual estás aplicando. Utiliza ejemplos relevantes de la vida real que han influido en tu selección académica, incluyendo logros personales, voluntariado y experiencia laboral entre otros.

Es importante exponer las razones profesionales por las cuales quieres matricularte en ese programa específico e ir a esa institución en particular.

## RECORDS ACADEMICOS

Es necesario presentar los resultados de tus estudios previos, diploma, acta de grado, calificaciones completas, con el fin de que puedan evaluarte y determinar si cumples con los requisitos exigidos para el curso de tu elección. estos documentos deben ser traducidos por un traductor oficial.

Si tienes alguna duda, contáctanos inmediatamente; no esperes.








## PRUEBA DE IDIOMA

Para estudiar en una universidad en Australia debes demostrar que cubres los requisitos suficiencia en el idioma inglés, debes presentar alguno de estos exámenes IELTS y el TOEFL, ambos son aceptados en todo el mundo. Es importante que tengas presente los puntajes exigidos para tu programa de estudios en particular .

## DOCUMENTOS A INCLUIR



Como parte del proceso de aplicación a una universidad en Australia, tendrás que proveer cierta cantidad de documentos. Debes presentar los siguientes (tanto originales como copias, así como traducciones certificadas):

-  Un pasaporte (vigente hasta por lo menos 6 meses después de la fecha de culminación del curso).
-  Evidencia de soporte económico que permitirán el pago de matrículas y manutención, como por ejemplo becas o créditos bancarios, estados de cuenta (tuyos o de tus padres/patrocinadores), etc.
-  Traducciones de calificaciones certificadas y logros académicos alcanzados.
-  Prueba de suficiencia de inglés TOEFL o IELTS.
-  Currículum Vitae.
-  Ensayo personal
-  **ENTREVISTAS** En algunas ocasiones, los estudiantes internacionales deben presentar una entrevista en la institución en la cual desean estudiar como parte de los requisitos de ingreso. No te preocupes, se trata de un procedimiento normal que busca conocer un poco más de ti.  
Las entrevistas pueden ser realizadas por teléfono o vía Skype/Google; suelen seguir un patrón preestablecido que incluye por qué quieres estudiar determinado curso, y cuáles son tus intereses y metas en la vida.

# APLICANDO A UNA VISA

Si fuiste aceptado para realizar un programa en una universidad en Australia! entonces necesitas obtener una visa para tu ingreso al país y la permanencia durante todo el tiempo que tus estudios requieran. En AES te facilitamos el proceso...

## DOCUMENTOS

Para facilitar la labor de la embajada tienes que presentar los siguientes documentos estos deben ser enviados en formato PDF, legibles y a color con tamaño no mayor a 5MB.

- ❖ Carta solicitud de visa
- ❖ Pasaporte vigente en físico y escaneado
- ❖ Pasaportes anteriores – página con datos y fotografía y páginas con sellos
- ❖ Fotografías en fondo blanco formato digital y físico. Por favor marcar nombre y fecha de nacimiento detrás de la fotografía.
- ❖ Cedula de ciudadanía
- ❖ Carta de invitación de amigo, familiar o institución que se encuentre en Australia
- ❖ Certificación actividad actual (Empleo, estudio, pensión)
- ❖ Si es independiente, cámara de comercio y certificado emitido por contador público que justifique actividad laboral e ingresos #
- ❖ Si es pensionado, anexas los últimos dos desprendibles de pago
- ❖ Certificado antecedentes policía
- ❖ Si estudiará en Australia presente carta de aceptación y pago del curso. ( COE)
- ❖ Formularios solicitud de visa\*
- ❖ Asistencia médica Internacional



## EVIDENCIA DE FONDOS



### VISA

Actualmente en el SVF (Simplified International Student Visa Framework) hay una categoría de visa para estudiantes (Visa 500) y el proceso se realiza totalmente en línea a través de una plataforma de la embajada.



Es requisito que todos los estudiantes internacionales tengan suficientes fondos para cubrir los costos del programa de estudios elegido y los gastos de mantención en Australia. Aunque la visa de estudiante permite trabajar una cantidad limitada de horas en Australia, no debes confiar en contar con un trabajo para cubrir los costos de estudios y de mantención.

La Embajada puede requerir que suministres evidencia adicional de tu capacidad financiera y de dominio del idioma inglés, esto será determinado por el oficial de visas según del riesgo asociado proveedor de servicios educativos previsto.

Según sea el caso la embajada podrá solicitar evidencia de fondos adicionales y del dominio de idioma inglés, es importante adjuntar estos documentos a la solicitud de visa antes de presentarla. El no hacerlo puede ocasionar la negación de la visa.

Debes presentar los siguientes documentos:

Estos deben estar a nombre del postulante o de la persona que proporcione soporte financiero.

- ▶ Depósitos bancarios: 3 últimos estados de cuenta bancarios y carta del banco indicando saldo vigente (en una institución financiera aceptable)
- ▶ Líneas de crédito de la cuenta bancaria (no de la tarjeta de crédito)
- ▶ Préstamo: proveniente de una institución financiera aceptable
- ▶ Crédito gubernamental
- ▶ Soporte financiero de la Institución Educativa donde va a estudiar
- ▶ Becas
- ▶ Otros Documentos

Entre otros documentos, contáctanos y con gusto estaremos atentos a colaborarte con toda la información y asesoría que requieras para obtener una visa de estudiante para Australia.

# ALOJAMIENTO

Las universidades australianas no poseen “cultura de campus”, como sucede en el Reino Unido y Estados Unidos; ya que la mayoría de alumnos domésticos prefieren vivir en sus hogares mientras siguen estudios de educación superior.

## EN EL CAMPUS

Existen opciones de hospedaje dentro o en las cercanías de la universidad. Las residencias estudiantiles y los bloques de apartamentos afiliados con la institución educativa son dos buenas opciones para alojarte mientras estudias en Australia, y usualmente se encuentran muy cerca de las instalaciones universitarias.

## FUERA DEL CAMPUS

Existe la posibilidad de alquilar un apartamento o una casa para compartir, debes tener en cuenta que se exige el pago de un bono o RENT BOND que Generalmente es el monto equivalente a un mes de renta, Una buena opción de alojamiento es en una casa de familia, HOMESTAY donde vives con un grupo familiar australiano. En este caso pagas un alquiler mensual o semanal que incluye facturas de servicios públicos y algunas veces las comidas, debes preguntar si incluye el uso de internet. Este tipo de alojamiento permite sumergirse dentro del estilo de vida típico australiano, lo que no se experimenta al vivir con otros estudiantes. Además, podrás practicar y reforzar tu dominio del idioma inglés mucho más rápido que en otras circunstancias.

Es importante considerar algunos de los siguientes factores a la hora de seleccionar un sitio de habitación fuera del campus:

**Presupuesto** - ¿Cuánto puedes pagar mensualmente por concepto de alquiler/facturas de servicios públicos?  
**Traslado hacia la universidad** - ¿Existe un sistema eficiente de transporte público o puedes caminar/ir en bicicleta?  
**Ubicación** - ¿Estás cerca de tiendas y lugares de recreación?  
**Seguridad** - ¿Te sientes seguro en el vecindario?

# FINANCIAMIENTO

Estudiar en Australia puede resultar costoso, en especial si no tienes ayuda económica para costear tus estudios. Sin embargo, no permitas que las preocupaciones económicas saboteen tus sueños de ir a la universidad en el exterior.

Si planificas e investigas meticulosamente, tomarás las Decisiones financieras más adecuadas para cumplir con tus metas académicas.

A continuación te presentamos una serie de recomendaciones financieras útiles, tanto para antes de pisar suelo australiano como para después de iniciado el curso...



## ANTES DE LLEGAR:

### BECAS

Hay numerosos programas de becas disponibles para estudiantes internacionales, pero debes saber de ellos. Unos de ellos son las mismas universidades, las ayudas económicas o becas se basan en los méritos académicos o el potencial de cada candidato, del lugar de donde proviene o el campo de estudio seleccionado; por nombrar algunos puntos de evaluación.

Colfuturo, Icetex, Bancos

## DESPUÉS DE LLEGAR:

Empleo de Media tiempo según los términos de la visa estudiante, los alumnos internacionales pueden trabajar hasta por 40 horas quincenales mientras estas estudiando y tiempo completo durante vacaciones. Las oportunidades laborales, en especial en grandes ciudades incluyen trabajos en tiendas por departamentos, restaurantes y bares, otros como cafeterías .

Pasantías Dentro del campus, hay posibilidades laborales pagas asumiendo roles de apoyo al personal académico y al resto de los estudiantes; que resultan sumamente beneficiosas para tu CV.

Las pasantías de Investigación suelen estar disponibles para alumnos de PhD, prestan ayuda a los profesores con sus proyectos. Mientras tanto, puedes prestar tutorías a compañeros de curso, incluyendo la preparación para exámenes (dependiendo de tu dominio del inglés).

# VIVIR EN AUSTRALIA

¿Cómo es en realidad la vida de un estudiante en Australia? ¿Ya no tendrás que basar tus percepciones en lo que has escuchado de tus amigos o visto en las películas, pues pronto lo descubrirás por ti mismo! prepárate para su gente y su cultura, así como para algunas cosas que deberás probar al llegar...



## CULTURA

Los australianos son muy amables, extrovertidos y sociables. Llevan la vida de forma relajada, lo que puede percibirse en su gente y cómo interactúan (aunque sí debes esperar trabajar duro como parte de tus estudios).

No te dejes intimidar por la forma de ser un tanto directa de los australianos, simplemente se trata de la manera particular que tienen de interactuar. Tal vez demores un poco en acostumbrarte.

Los australianos aman el deporte y su práctica es masiva en Australia, sobre todo cuando se trata de cricket, rugby o fútbol con reglas australianas. Únete a un grupo local y disfruta los distintos espacios que ofrecen las ciudades para la práctica de distintos deportes.



## LUGARES

Entre tantos lugares que ofrece Australia para visitar vamos a nombrar solo algunos ...

Te recomendamos visitar esta página allí encontraras toda la información que requieres para disfrutar este maravilloso país. <https://www.australias.guide>



### El Uluru

El trayecto puede ser algo molesto, pero si estás estudiando en Australia debes hacer el esfuerzo de visitar Uluru en el centro de la nación roja. El territorio del interior de Australia no se parece a ningún otro paisaje del planeta, y es necesario vivir la experiencia para creerlo. Uluru es un sitio sagrado de la población indígena australiana, y también constituye un punto de vital importancia para aprender y comprender mucho mejor el

### Los Doce Apóstoles.

Estos pilares de piedra caliza emergen del Océano Antártico en el Parque Nacional de Port Campbell como centinelas nobles, con rasgos marcados que denotan su procedencia antigua. Hace 20 millones de años, estaban unidos a los acantilados de la zona continental. Las olas y el viento los erosionaron y los convirtieron en cavernas, después en arcos y, finalmente, los azotaron hasta transformarlos en columnas que se



### La Gran Barrera de Coral

Con sus 2300 kilómetros, es el arrecife de coral más grande del mundo. El arrecife es el hogar de diversa vida marina con los colores más vivos; experimentarlo es una aventura que cambia la vida, sin importar si lo hace de manera lujosa o con un bajo presupuesto. Vea el arrecife buceando, haciendo snorkel, en barco con fondo transparente, en moto acuática, en buque semisumergible, navegando en bote, desde el aire o incluso haciendo paracaidismo para sumergirse



## ACTIVIDADES

¡Ver la verdadera Australia! Este país alberga algunos de los paisajes más singulares, duros y espectaculares del mundo; que varían desde playas de arena blanca y selvas tropicales hasta desiertos rojos.

Dondequiera que estudies habrá un área específica que, sin duda, tiene vías para practicar senderismo o un parque nacional famoso; así como fácil acceso a una de sus maravillosas playas.

No dudes en pasear a la orilla del mar, donde la mayoría de personas están tomando el sol. Las playas australianas suelen ser muy largas, y al caminar es muy probable que te topes con algunas cuevas vacías, paredes rocosas, lagunas y piscinas de roca.

Aprovecha al máximo el clima envidiable de Australia, pero asegúrate de usar protector solar: el sol australiano es inclemente, y la mayoría de las veces no se siente la quemadura hasta que es demasiado tarde.

### HACER NUEVOS AMIGOS EN AUSTRALIA

Hacer nuevos amigos no es difícil, cuando vives y estudias en Australia es algo que te ayudara a vivir una experiencia completa. Es relativamente fácil hacer amistad con otros estudiantes internacionales: ya que todos están en la misma situación, nadie conoce a nadie, todos están buscando conocer gente nueva. Hacer amigos australianos te hará vivir una experiencia fascinante.

Como?

Visita las zonas frecuentadas por los locales, Bares, Cafés, Eventos deportivos, Conciertos. Por lo general, puedes encontrar esta información en diarios, anuncios en el campus o en las tiendas, en páginas de Facebook, o redes sociales.

Únete a un grupo deportivo, es perfecto, ya que los australianos están muy interesados en los deportes. Un equipo deportivo local te permite reunirte con un grupo de personas con regularidad, y el gusto compartido de practicar un deporte, sin importar el que sea, hace las cosas más fáciles.

Comparte tus intereses, si te gusta la música, o alguna actividad especial, como la lectura, tocar algún instrumento, cocina típica de tu país o cualquiera que sea tu actividad favorita, seguro encontraras australianos que estén interesados es compartir sus experiencias contigo y conocer más de tus raíces y cultura.

# TRABAJAR EN AUSTRALIA

Existen algunos certificados para trabajar en Australia que son necesarios para acceder a algunos puestos de trabajo. No te preocupes, son súper fáciles de conseguir y no muy caros, al final es seguir un pequeño curso y pagar una tasa. Te contamos un poquito más sobre ellos:

## Certificados para trabajar en Australia

Estos son los certificados para trabajar en Australia más interesantes:



### FSS (Food Safety Supervisor)

Es parecido al carnet de manipulador de alimentos español, pero no siempre te lo van a pedir. Depende del Estado en el que estés y del puesto al que quieras acceder será necesario que lo obtengas o no. Suele costar a partir de unos \$115 AUD y se puede hacer de forma tanto presencial como online.

### Barista

Este carnet te lo tendrás que sacar mediante un curso presencial de unas seis horas. En él te enseñarán a servir el café y una vez lo obtengas podrás trabajar como barista. Su precio ronda los \$80 o \$100 AUD.



### RSA (Responsible Service of Alcohol)

Este es uno de los certificados para trabajar en Australia que más te interesará tener porque te lo pedirán para poder servir alcohol en cualquier bar, restaurante, etc. Aquí tienes toda la información necesaria sobre el RSA en Australia, dónde conseguirlo, etc.



### RCG (Responsible Conduct of Gambling)

Para trabajar en casinos, casas de apuestas, etc. toda empresa que tenga que ver con juegos de azar. Su precio ronda entre los \$40 y los \$100 AUD y también se puede conseguir mediante un curso corto tanto online como presencial.

### Blue Card (Working with Children Check)

Este certificado tiene que obtenerlo cualquier persona que vaya a trabajar con niños; sean trabajos remunerados o no, y no sólo en el sector de la educación, también en sanidad, actividades extraescolares, etc.



### White Card

La White Card la tienen que obtener las personas que quieren trabajar en el sector de la construcción: cleaners, ingenieros, fontaneros, ... El precio ronda los \$50 – \$60 AUD, el curso dura unas seis horas y se puede seguir tanto de forma online como presencial.

### First Aid y CPR

El certificado de primeros auxilios es necesario para un montón de trabajos, sobre todo los vinculados con el deporte, actividades al aire libre, etc. Al de primeros auxilios hay que asistir durante un día y cuesta sobre 150 AUD y el de reanimación (CPR) cuesta sobre 70 AUD y dura unas 4 horas.







### Traffic Controller

Aunque parezca extraño, en Australia hay bastante trabajo controlando el tráfico, tanto en obras como en las salidas y entradas de colegios. Para hacerlo necesitarás este certificado, para el que a su vez necesitarás tener la White Card.

### Consejos sobre los certificados necesarios para trabajar en Australia

Ten en cuenta que obtener el mismo certificado que puede costar diferente dependiendo de un sitio u otro, por eso siempre compare precios (normalmente son más baratos en línea).

Hay certificados que solo existen para algunos estados, diez esto siempre en cuenta cuando busques los cursos.

Algunos certificados que emitirán en los últimos tiempos el curso, pero otros tardarán un tiempo en llegar. Mira los plazos de entrega para listos para el próximo trabajo.

No te olvides de incorporar en tu CV australiano todos los certificados que poseas.

No hay necesidad de tenerlos a todos, piensa en el tipo de trabajo que te gustaría e infórmate de lo que necesitas.

Mira cuáles son los mejores trabajos para estudiantes en Australia y consigue el certificado (si es necesario) para el trabajo que más te guste.

Y si hay algo que no hayamos respondido, aquí no tienes, te asesoraremos en todo lo que necesites. Además, si te vienes con nosotros, te echaremos una mano en todas las etapas de tu estancia en Australia, mira todos nuestros servicios gratuitos.

# ANTES DE PARTIR

Todavía hay un par de cosas que hacer antes de volar a Australia. No salgas de casa sin revisar con cuidado la lista. ¿Olvidaste algo? ¿Estás seguro? echa un último vistazo...

Antes de salir, chequea que los siguientes puntos están bajo control...

¿Tienes todos los documentos esenciales? Te sugerimos llevar contigo una carpeta con copias de todos los papeles que has acumulando desde que iniciaste la solicitud de ingreso, con el fin de mantener juntos los documentos necesarios para cualquier trámite relacionado.

Si confías sólo en las copias electrónicas, corres el riesgo de que tu dispositivo de almacenamiento no funcione correctamente y te impida verlas.

No olvides de dejar un respaldo en tu casa. Estos documentos son:

- ◆ Pasaporte.
- ◆ Papeles relacionados con la Visa de estudiante.
- ◆ COE Confirmation of enrolment.
- ◆ Información de contacto de la universidad (y la residencia estudiantil).
- ◆ ¿Quién te recibirá al llegar? Déjale saber a la universidad la hora y fecha de tu llegada, para que estén preparados.
- ◆ Lleva un número de teléfono de contacto, por si necesitas asistencia. ¿Alguien de la universidad de esperará en el aeropuerto, o tienes que trasladarte por tus propios medios?
- ◆ Seguros; OSHC seguro medico australiano Seguro de asistencia de viaje.
- ◆ Tiquetes aéreos revisa las restricciones de equipaje que tienes.



◆ Visita la pagina web de **My Student Guide** [www.mystudentguide.net](http://www.mystudentguide.net) es una iniciativa para ayudar a los estudiantes internacionales en Australia antes, durante y después de sus estudios, Puedes además descargar el APP disponible para IOS y Android

◆ Tarjeta de descuentos internacionales ISIC en AES te la obsequiamos



◆ SIM Card para estar en comunicación desde tu arribo a Australia



◆ Seguro de Viajero Assit Card



◆ Cargador para tus dispositivos electrónicos, y adaptador de corriente para el sistema australiano.



# ¿BUSCAS MÁS INFORMACIÓN?

Puedes descargar este libro en tus dispositivos electrónicos y además compartirlo con tus amigos que estén interesados en vivir la misma experiencia que tu.

Esperamos que después de haber leído nuestro libro electrónico, haya aumentado tu interés y confianza para ir a estudiar en Australia.

En nuestra página web [www.aescolombia.org](http://www.aescolombia.org) encontraras información adicional encontrar el mejor programa de estudios en Australia, también te ofrecemos información sobre las becas en las mejores universidades,



Calle 93B No 18 - 45 Of. 103  
Bogotá D.C, Colombia



573103114258